



Użytkownik placówki

Użytkownik placówki wprowadza dane dziecka, korzystając z opcji „**Wprowadź/potwierdź podanie**”, gdzie wpisuje PESEL oraz imię uczestnika. Następnie przechodzi kolejne panele formularza – dane są już uzupełnione na podstawie informacji z poprzedniego wniosku (związanego z projektem pierwszym).

W kroku „**Wybór placówki**” użytkownik wskazuje udział uczestnika w nowej grupie, po czym przechodzi przez kolejne kroki formularza (kryteria są pobrane z pierwszego wniosku, ale użytkownik może je tutaj zmodyfikować). Na końcu zapisuje dane w systemie.

 Menu główne

Pomoc


 Rekrutacja

Wprowadź / potwierdź podanie »

Wyszukaj

Wydaj hasło/sprawdź login

Przyjmij po numerze PESEL



 Menu placówki

Wprowadź / potwierdź podanie

* PESEL kandydata lub identyfikator formularza:


* Imię kandydata:

* Data wprowadzenia wniosku:

 Anuluj  Wprowadź / potwierdź podanie


 Anuluj  Wstecz  Dalej

Wybór placówki



Emilie Biffkfee
Pesel:

Nr	Nazwa	Akcje
PROJEKT 2		
1	Szkoła Podstawowa nr 1 z Oddziałami Integracyjnymi w Raciborzu, ul. Cecylii 30, 47-400 Racibórz - Projekt 2 - Zajęcia dodatkowe 	

 Anuluj  Wstecz  Dalej